

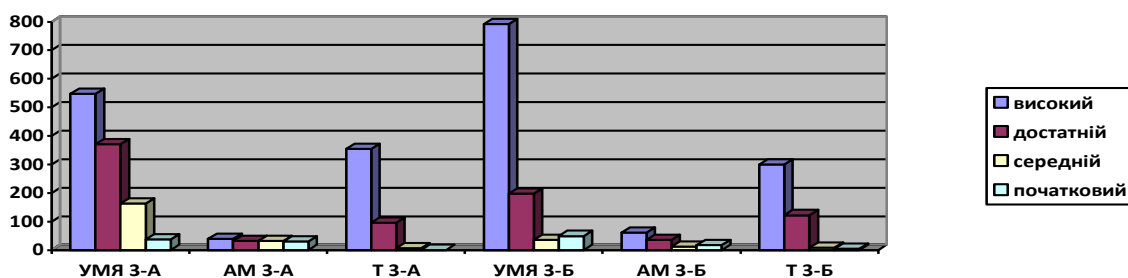
Довідка
про моніторинг якості знань учнів 3, 4-9, 11 класів
за I семестр 2020-2021 н.р.

Згідно з річним планом роботи закладу освіти, графіком внутрішньошкільного моніторингу на I семестр 2020-2021 н.р., заступником директора з навчально-виховної роботи Лукаш С.В. узагальнено і проаналізовано якість знань учнів 3-9,11 класів за I семестр 2020-2021 навчального року.

Для учнів третіх класів (65 учнів) застосовується формувальне та підсумкове оцінювання. Важливу роль у формуальному та підсумковому оцінюванні відіграють критерії, за якими воно здійснюється. Критерії оцінювання визначаються вчителем (із поступовим залученням до цього процесу учнів) відповідно до кожного різновиду роботи та різновиду діяльності учнів з орієнтуванням на вимоги до обов'язкових результатів навчання та компетентностей учнів початкової школи, визначених Державним стандартом початкової освіти до другого циклу навчання (3 класи), й очікуваних результатів, зазначених в освітній програмі закладу освіти.

Якість знань учнів 3-х класів

Клас	Всього учнів	Предмет	Рівні навчальних досягнень			
			Високий	Достатній	Середній	Початковий
3-А	33	Українська мова, Математика, Я досліджую світ	547	371	163	37
3-А	33	Англійська мова	39	31	32	30
3-А	33	Технології (інтегрований курс ЯДС)	354	95	7	0
		Всього:	1101	497	699	67
3-Б	32	Українська мова, Математика, Я досліджую світ	792	198	35	49
3-Б	32	Англійська мова	61	35	11	17
3-Б	32	Технології (інтегрований курс ЯДС)	299	122	8	4
		Всього:	1152	355	54	70



У 4-9, 11 класах навчається 313 учнів

Якість знань учнів 4-9,11 класів

№ з/п	Клас	Всього учнів	Рівні навчальних досягнень				Якість знань
			Високий	Достатній	Середній	Початковий	
1	4-А	14	4	6	4	0	71%
2	4-Б	28	9	11	8	0	71%
3	5-А	29	2	11	9	7	45%
4	5-Б	26	1	7	6	12	31%
5	6-А	32	0	3	14	15	10%
6	6-Б	34	0	12	13	9	35%
7	7-А	20	2	7	8	3	45%
8	7-Б	20	1	6	5	8	35%
9	8-А	30	0	9	10	11	30%
10	9-А	27	0	3	11	13	11%
11	9-Б	19	0	0	9	10	0%
12	11-А	34	2	11	8	13	38%
	Всього:	313	21	86	105	101	34%

Високий рівень мають 21 учень, що становить 7 % від загальної кількості учнів, що на 2 % менше результатів за минулий навчальний рік.

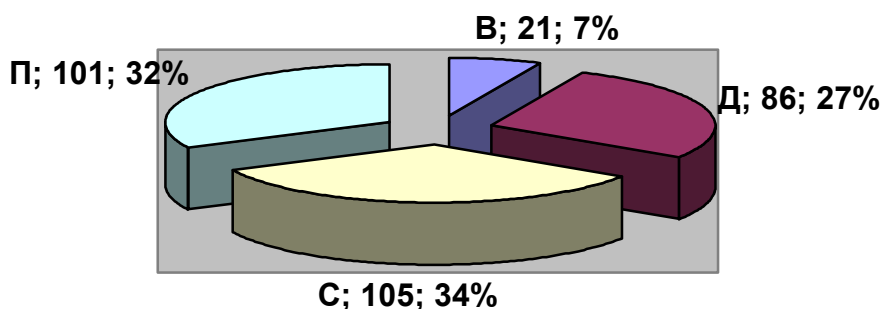
На достатньому рівні навчається 86 учнів, що становить 27% від загальної кількості учнів, що на 4% менше результатів за минулий навчальний рік.

Середній рівень мають 105 учнів, що становить 34% від загальної кількості учнів, що на 1% менше результатів за минулий навчальний рік.

Початковий рівень мають 101, що становить 32% від загальної кількості учнів, що на 7% більше результатів за минулий навчальний рік.

Якість знань по закладу освіти складає 34%, що на 6% нижче минулого року.

Найгірша успішність в учнів 9-Б класу, де якість знань склала 0% (10 з 19 учнів мають початковий рівень знань), 6-А класу, де якість знань склала 10% (15 з 32 учнів мають початковий рівень знань), 9-А класу, де якість знань склала 11% (13 учнів з 27 мають початковий рівень знань).

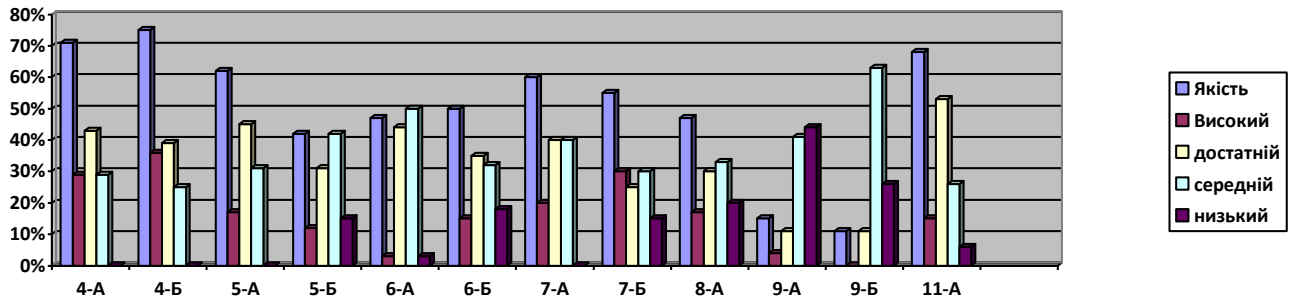


Рівні знань учнів з української мови

ПІБ учителя	Клас	Кількість учнів	Рівні навчальних досягнень				Якість знань
			високий	достатній	середній	початковий	
Гриценко Т.В.	4-А	14	4/29%	6/43%	4/29%	0	71%
Писарчук Т.Л.	4-Б	28	10/36%	11/39%	7/25%	0	75%
Проценко О.С. Ткаченко Г.П.	5-А	29	5/17%	13/45%	11/38%	0	62%
Проценко О.С.	5-Б	26	3/12%	8/31%	11/42%	4/15%	42%
Ролік А.А.	6-А	32	1/3%	14/44%	16/50%	1/3%	47%
Мельник Н.Г. Ткаченко Г.П.	6-Б	34	5/15%	12/35%	11/32%	6/18%	50%

Ролік А.А.	7-А	20	4/20%	8/40%	8/40%	0	60%
Ролік А.А.	7-Б	20	6/30%	5/25%	6/30%	3/15%	55%
Мельник Н.Г.	8-А	30	5/17%	9/30%	10/33%	6/20%	47%
Ткаченко Г.П.	9-А	27	1/4%	3/11%	11/41%	12/44%	15%
Ткаченко Г.П.	9-Б	19	0	2/11%	12/63%	5/26%	11%
Ролік А.А.	11-А	34	5/15%	18/53%	9/26%	2/6%	68%
Всього:		313	49	109	116	39	51%

Середнє значення якості знань – 51%



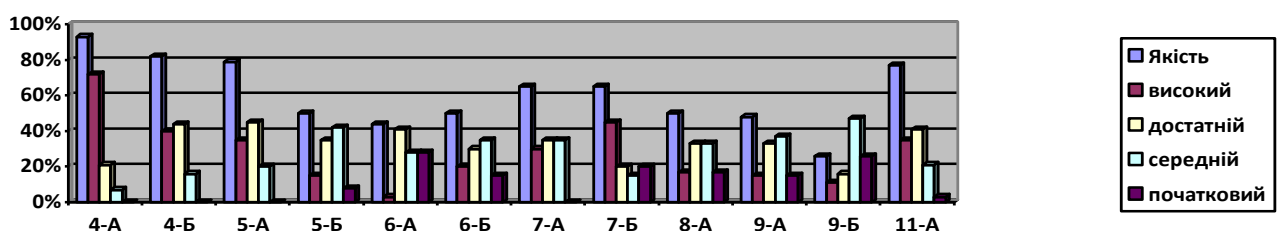
Високу якість знань з української мови мають учні 4-Б класу – 75% (вч. Писарчук Т.Л.), 4-А класу – 71% (вч. Гриценко Т.Л.), 11-А класу – 68% (вч. Ролік А.А.) та 5-А класу – 62% (вч. Проценко О.С.).

Низьку якість знань мають учні 9-Б класу – 11% та 9-А класу – 15% (вч.Ткаченко Г.П.). В 9-А класі 12 учнів мають початковий рівень навчальних досягнень.

Рівні знань учнів з літературного читання, української літератури

ПІБ учителя	Клас	Кількість учнів	Рівні навчальних досягнень				Якість знань
			високий	достатній	середній	початковий	
Гриценко Т.В.	4-А	14	10/72%	3/21%	1/7%	0	93%
Писарчук Т.Л.	4-Б	28	11/40%	12/44%	5/16%	0	82%
Проценко О.С.	5-А	29	10/35%	13/45%	6/20%	0	79%
Проценко О.С.	5-Б	26	4/15%	9/35%	11/42%	2/8%	50%
Проценко О.С.	6-А	32	1/3%	13/41%	9/28%	9/28%	44%
Проценко О.С.	6-Б	34	7/20%	10/30%	12/35%	5/15%	50%
Ролік А.А.	7-А	20	6/30%	7/35%	7/35%	0	65%
Ролік А.А.	7-Б	20	9/45%	4/20%	3/15%	4/20%	65%
Мельник Н.Г.	8-А	30	5/17%	10/33%	10/33%	5/17%	50%
Мельник Н.Г.	9-А	27	4/15%	9/33%	10/37%	4/15%	48%
Мельник Н.Г.	9-Б	19	2/11%	3/16%	9/47%	5/26%	26%
Ролік А.А.	11-А	34	12/35%	14/41%	7/21%	1/3%	77%
Всього:		313	81	107	90	35	60%

Середнє якості знань – 60%



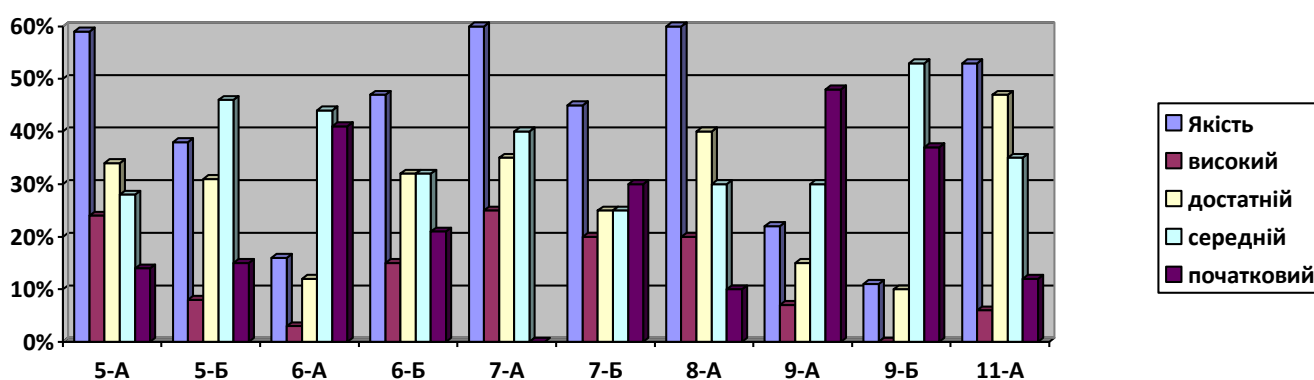
Високу якість знань з літературного читання та української літератури мають учні 4-А класу – 93% (вч. Гриценко Т.Л.), 4-Б класу – 82% (вч. Писарчук Т.Л.), 5-А класу – 79% (вч. Проценко О.С.).11-А класу – 77% (вч. Ролік А.А.).

Низьку якість знань мають учні 9-Б класу – 26% (вч.Мельник Н.Г.).

Рівні знань учнів з зарубіжної літератури

ПІБ учителя	Клас	Кількість учнів	Рівні навчальних досягнень				Якість знань
			високий	достатній	середній	початковий	
Ткаченко Г.П.	5-А	29	7/24%	10/34%	8/28%	4/14%	59%
Ткаченко Г.П.	5-Б	26	2/8%	8/31%	12/46%	4/15%	38%
Ткаченко Г.П.	6-А	32	1/3%	4/12%	14/44%	13/41%	16%
Ткаченко Г.П.	6-Б	34	5/15%	11/32%	11/32%	7/21%	47%
Мельник Н.Г.	7-А	20	5/25%	7/35%	8/40%	0	60%
Мельник Н.Г.	7-Б	20	4/20%	5/25%	5/25%	6/30%	45%
Мельник Н.Г.	8-А	30	6/20%	12/40%	9/30%	3/10%	60%
Ткаченко Г.П.	9-А	27	2/7%	4/15%	8/30%	13/48%	22%
Ткаченко Г.П.	9-Б	19	0	2/10%	10/53%	7/37%	11%
Ткаченко Г.П.	11-А	34	2/6%	16/47%	12/35%	4/12%	53%
Всього:		271	34	79	97	61	42%

Середнє значення якості знань – 42%



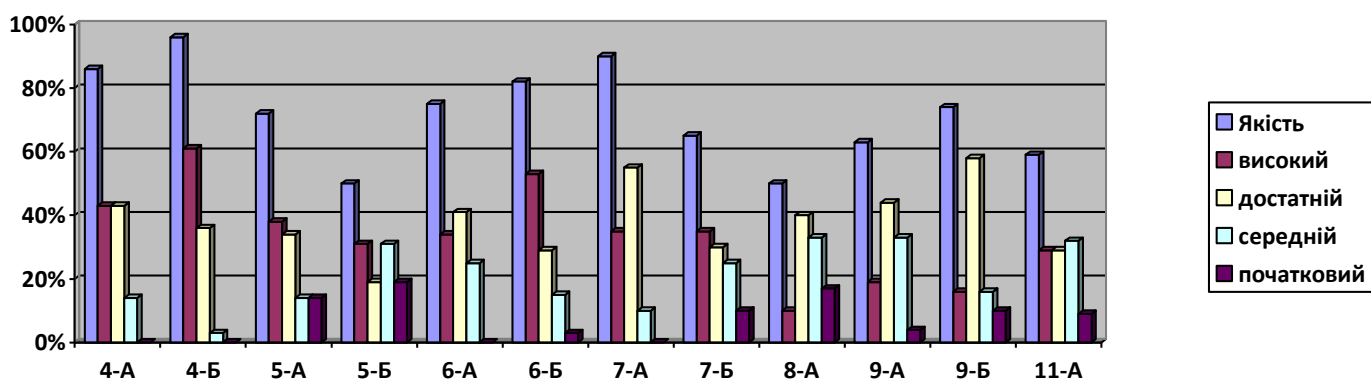
Високу якість знань з зарубіжної літератури мають учні 7-А класу – 70% (вч. Мельник Н.Г.), 8-А класу – 70% (вч. Мельник Н.Г.) та 5-А класу – 59% (вч. Ткаченко Г.П.).

Низьку якість знань мають учні 9-Б класу – 11% , 9-А класу – 22% та 6-А класу – 16%(вч. Ткаченко Г.П.). В 6-А та 9-А класах по 13 учнів мають початковий рівень навчальних досягнень.

Рівні знань учнів з англійської мови

ПІБ учителя	Клас	Кількість учнів	Рівні навчальних досягнень				Якість знань
			високий	достатній	середній	початковий	
Ніколенко Л.А.	4-А	14	6/43%	6/43%	2/14%	0	86%
Ніколенко Л.А.	4-Б	28	17/61%	10/36%	1/3%	0	96%
Горелова В.В. Дихал Л.Ю.	5-А	29	11/38%	10/34%	4/14%	4/14%	72%
Горелова В.В.	5-Б	26	8/31%	5/19%	8/31%	5/19%	50%
Ніколенко Л.А.	6-А	32	11/34%	13/41%	8/25%	0	75%
Ніколенко Л.А.	6-Б	34	18/53%	10/29%	5/15%	1/3%	82%
Ніколенко Л.А.	7-А	20	7/35%	11/55%	2/10%	0	90%
Дихал Л.Ю.	7-Б	20	7/35%	6/30%	5/25%	2/10%	65%
Горелова В.В. Ніколенко Л.А.	8-А	30	3/10%	12/40%	10/33%	5/17%	50%
Дихал Л.Ю. Ніколенко Л.А.	9-А	27	5/19%	12/44%	9/33%	1/4%	63%
Ніколенко Л.А.	9-Б	19	3/16%	11/58%	3/16%	2/10%	74%
Горелова В.В. Дихал Л.Ю.	11-А	34	10/29%	10/29%	11/32%	3/9%	59%
Всього:		313	106	116	68	23	71%

Середнє значення якості знань – 71%

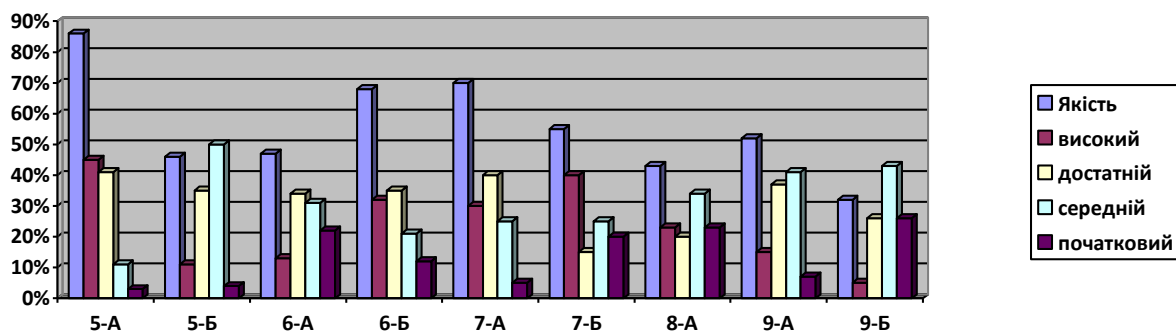


Високу якість знань з англійської мови мають учні 4-Б класу – 96% (вч. Ніколенко Л.А.), 7-А класу – 90% (вч. Ніколенко Л.А.), 4-А класу – 86% (вч. Ніколенко Л.А.).

Рівні знань учнів з німецької мови

ПІБ учителя	Клас	Кількість учнів	Рівні навчальних досягнень				Якість знань
			високий	достатній	середній	початковий	
Піша Ю.С.	5-А	29	13/45%	12/41%	3/11%	1/3%	86%
Піша Ю.С.	5-Б	26	3/11%	9/35%	13/50%	1/4%	46%
Піша Ю.С.	6-А	32	4/13%	11/34%	10/31%	7/22%	47%
Піша Ю.С.	6-Б	34	11/32%	12/35%	7/21%	4/12%	68%
Піша Ю.С.	7-А	20	6/30%	8/40%	5/25%	1/5%	70%
Піша Ю.С.	7-Б	20	8/40%	3/15%	5/25%	4/20%	55%
Піша Ю.С.	8-А	30	7/23%	6/20%	10/34%	7/23%	43%
Піша Ю.С.	9-А	27	4/15%	10/37%	11/41%	2/7%	52%
Піша Ю.С.	9-Б	19	1/5%	5/26%	8/43%	5/26%	32%
Всього:		237	57	76	72	33	56%

Середнє значення якості знань – 56%



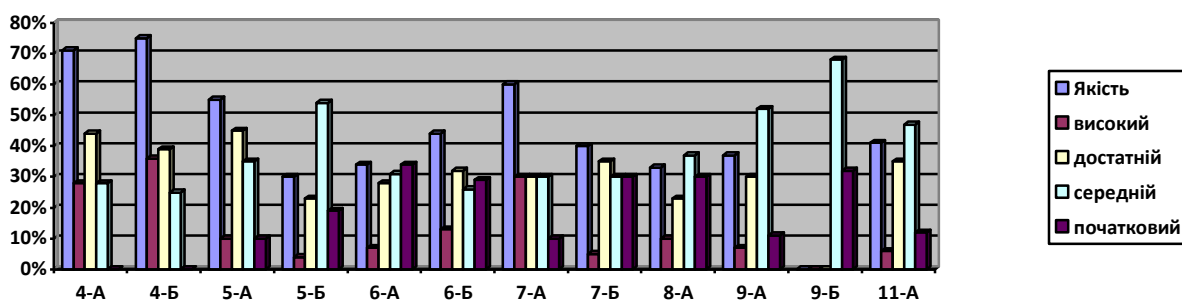
Високу якість знань з німецької мови мають учні 5-А класу – 86% (вч. Піша Ю.С.), 7-А класу – 70% (вч. Піша Ю.С.) та 6-Б класу – 68% (вч. Піша Ю.С.).

Низьку якість знань мають учні 9-Б класу – 32% (вч. Піша Ю.С.). В 6-А та 8-А класах по 7 учнів, а в 9-Б - 5 учнів (вч. Піша Ю.С.) мають початковий рівень навчальних досягнень.

Рівні знань учнів з математики, алгебри

ПІБ учителя	Клас	Кількість учнів	Рівні навчальних досягнень				Якість знань
			високий	достатній	середній	початковий	
Гриценко Т.В.	4-А	14	4/28%	6/44%	4/28%	0	71%
Писарчук Т.Л.	4-Б	28	10/36%	11/39%	7/25%	0	75%
Говоруха Т.В.	5-А	29	3/10%	13/45%	10/35%	3/10%	55%
Говоруха Т.В.	5-Б	26	1/4%	6/23%	14/54%	5/19%	30%
Мірошников Д.І.	6-А	32	2/7%	9/28%	10/31%	11/34%	34%
Кредісова Т.Д.	6-Б	34	4/13%	11/32%	9/26%	10/29%	44%
Мірошников Д.І.	7-А	20	6/30%	6/30%	6/30%	2/10%	60%
Кредісова Т.Д.	7-Б	20	1/5%	7/35%	6/30%	6/30%	40%
Кредісова Т.Д.	8-А	30	3/10%	7/23%	11/37%	9/30%	33%
Кредісова Т.Д.	9-А	27	2/7%	8/30%	14/52%	3/11%	37%
Кредісова Т.Д.	9-Б	19	0	0	13/68%	6/32%	0%
Кредісова Т.Д.	11-А	34	2/6%	12/35%	16/47%	4/12%	41%
Всього:		313	38	96	120	59	43%

Середнє значення якості знань – 43%



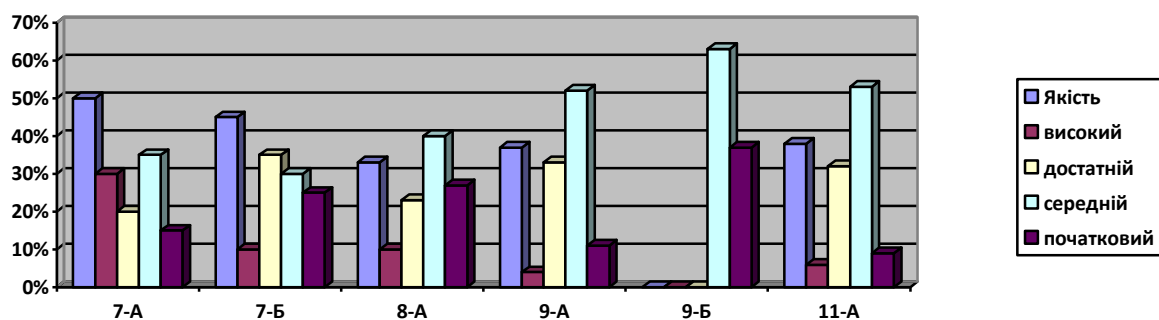
Високу якість знань з математики мають учні 4-Б класу – 75% (вч. Писарчук Т.Л.), 4-А класу – 71% (вч. Гриценко Т.Л.), з алгебри 7-А клас – 60% (вч. Мірошников Д.І.).

Низьку якість знань мають учні 9-Б класу – 0% (вч. Кредісова Т.Д.). В 6-А класі -11 учнів (вч. Мірошников Д.І.) та 6-Б класі - 10 учнів (вч. Кредісова Т.Д.) мають початковий рівень навчальних досягнень.

Рівні знань учнів з геометрії

ПІБ учителя	Клас	Кількість учнів	Рівні навчальних досягнень				Якість знань
			високий	достатній	середній	початковий	
Мірошников Д.І.	7-А	20	6/30%	4/20%	7/35%	3/15%	50%
Кредісова Т.Д.	7-Б	20	2/10%	7/35%	6/30%	5/25%	45%
Кредісова Т.Д.	8-А	30	3/10%	7/23%	12/40%	8/27%	33%
Кредісова Т.Д.	9-А	27	1/4%	9/33%	14/52%	3/11%	37%
Кредісова Т.Д.	9-Б	19	0	0	12/63%	7/37%	0%
Кредісова Т.Д.	11-А	34	2/6%	11/32%	18/53%	3/9%	38%
Всього:		150	14	38	69	29	35%

Середнє значення якості знань – 35%



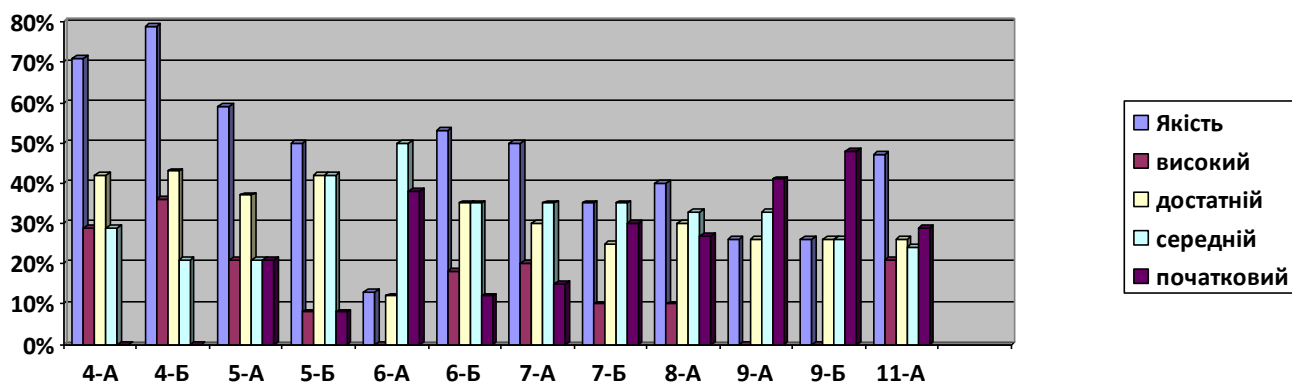
Високу якість знань з геометрії мають учні 7-А класу – 50% (вч. Мірошников Д.І.).

Низьку якість знань мають учні 9-Б класу – 0% (вч. Кредісова Т.Д.). В 8-А класі -8 учнів (вч. Кредісова Т.Д.) та 9-Б класі - 7 учнів (вч. Кредісова Т.Д.) мають початковий рівень навчальних досягнень.

Рівні знань учнів з природознавства, біології

ПІБ учителя	Клас	Кількість учнів	Рівні навчальних досягнень				Якість знань
			високий	достатній	середній	початковий	
Гриценко Т.В.	4-А	14	4/29%	6/42%	4/29%	0	71%
Писарчук Т.Л.	4-Б	28	10/36%	12/43%	6/21%	0	79%
Задворна Л.Г.	5-А	29	6/21%	11/37%	6/21%	6/21%	59%
Задворна Л.Г.	5-Б	26	2/8%	11/42%	11/42%	2/8%	50%
Задворна Л.Г.	6-А	32	0	4/12%	16/50%	12/38%	13%
Задворна Л.Г.	6-Б	34	6/18%	12/35%	12/35%	4/12%	53%
Задворна Л.Г.	7-А	20	4/20%	6/30%	7/35%	3/15%	50%
Задворна Л.Г.	7-Б	20	2/10%	5/25%	7/35%	6/30%	35%
Задворна Л.Г.	8-А	30	3/10%	9/30%	10/33%	8/27%	40%
Задворна Л.Г.	9-А	27	0	7/26%	9/33%	11/41%	26%
Задворна Л.Г.	9-Б	19	0	5/26%	5/26%	9/48%	26%
Задворна Л.Г.	11-А	34	7/21%	9/26%	8/24%	10/29%	47%
Всього:		313	44	97	101	71	45%

Середнє значення якості знань – 45%



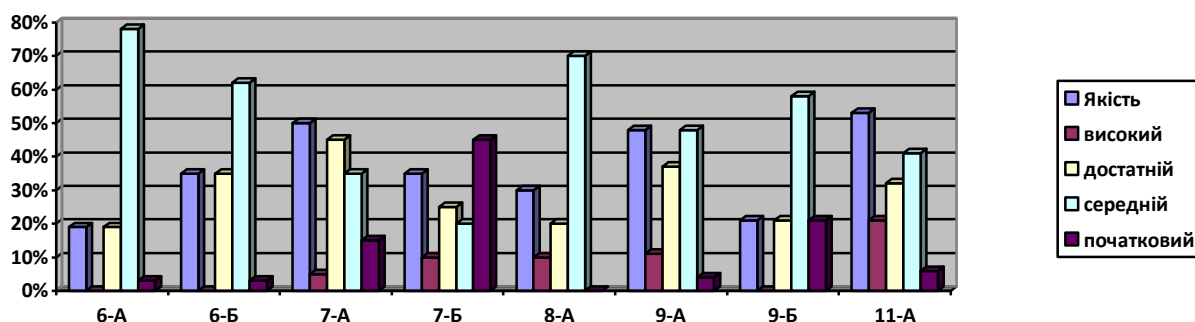
Високу якість знань з природознавства мають учні 4-Б класу – 79% (вч. Писарчук Т.Л.), 4-А класу – 71% (вч. Гриценко Т.Л.), та 5-А класу – 59% (вч. Задворна Л.Г.), з біології учні 6-Б класу – 53% (вч. Задворна Л.Г.), 7-А класу – 50% (вч. Задворна Л.Г.).

Низьку якість знань мають учні 6-А класу – 13% (вч. Задворна Л.Г.). В 6-А класі -12 учнів, 9-А класі - 11 учнів, 11-А класі -10 учнів, 9-Б класі – 9 учнів (вч. Задворна Л.Г.) мають початковий рівень навчальних досягнень.

Рівні знань учнів з географії

ПІБ учителя	Клас	Кількість учнів	Рівні навчальних досягнень				Якість знань
			високий	достатній	середній	початковий	
Примачок С.А.	6-А	32	0	6/19%	25/78%	1/3%	19%
Примачок С.А.	6-Б	34	0	12/35%	21/62%	1/3%	35%
Примачок С.А.	7-А	20	1/5%	9/45%	7/35%	3/15%	50%
Примачок С.А.	7-Б	20	2/10%	5/25%	4/20%	9/45%	35%
Примачок С.А.	8-А	30	3/10%	6/20%	21/70%	0	30%
Примачок С.А.	9-А	27	3/11%	10/37%	13/48%	1/4%	48%
Примачок С.А.	9-Б	19	0	4/21%	11/58%	4/21%	21%
Примачок С.А.	11-А	34	7/21%	11/32%	14/41%	2/6%	53%
Всього:		216	16	63	179	21	37%

Середнє значення якості знань – 37%



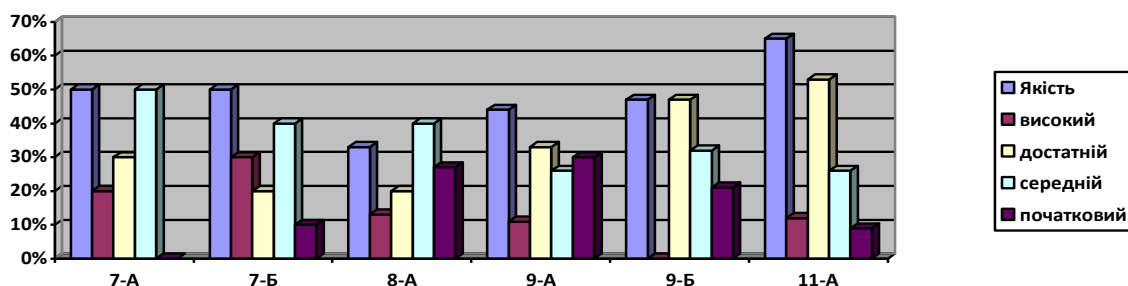
Високу якість знань з географії мають учні 7-А класу – 50% (вч. Примачок С.А.).

Низьку якість знань мають учні 9-Б класу – 21% (вч. Примачок С.А.). В 7-Б класі -9 учнів (вч. Примачок С.А.) мають початковий рівень навчальних досягнень.

Рівні знань учнів з фізики

ПІБ учителя	Клас	Кількість учнів	Рівні навчальних досягнень				Якість знань
			високий	достатній	середній	початковий	
Коваленко О.В.	7-А	20	4/20%	6/30%	10/50%	0	50%
Коваленко О.В.	7-Б	20	6/30%	4/20%	8/40%	2/10%	50%
Говоруха Т.В.	8-А	30	4/13%	6/20%	12/40%	8/27%	33%
Говоруха Т.В.	9-А	27	3/11%	9/33%	7/26%	8/30%	44%
Говоруха Т.В.	9-Б	19	0	9/47%	6/32%	4/21%	47%
Коваленко О.В.	11-А	34	4/12%	18/53%	9/26%	3/9%	65%
Всього:		150	21	52	52	25	49%

Середнє значення якості знань – 49%



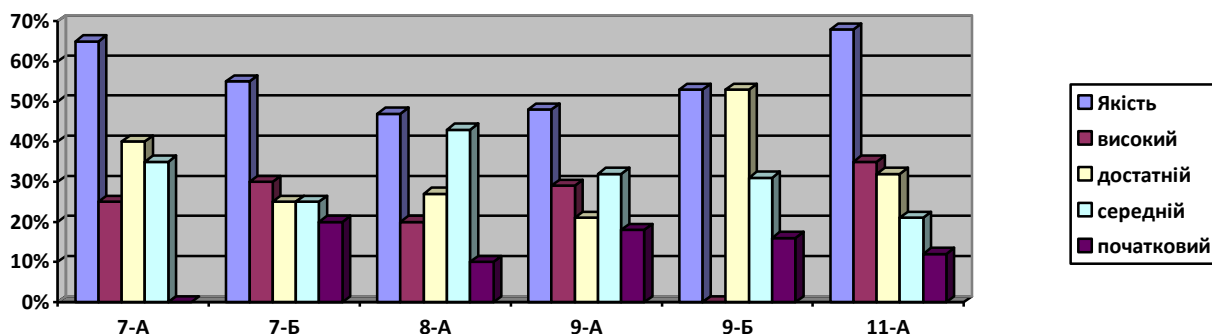
Високу якість знань з фізики мають учні 11-А класу – 65% (вч. Коваленко О.В.), 7-А та 7-Б класів – 50% (вч. Коваленко О.В.).

Низьку якість знань мають учні 8-А класу – 33% (вч. Говоруха Т.В.). В 8-А та 9-А класах по 8 учнів (Говоруха Т.В.) мають початковий рівень навчальних досягнень.

Рівні знань учнів з хімії

ПІБ учителя	Клас	Кількість учнів	Рівні навчальних досягнень				Якість знань
			високий	достатній	середній	Початковий	
Костенко О.С.	7-А	20	5/25%	8/40%	7/35%	0	65%
Костенко О.С.	7-Б	20	6/30%	5/25%	5/25%	4/20%	55%
Костенко О.С.	8-А	30	6/20%	8/27%	13/43%	3/10%	47%
Костенко О.С.	9-А	27	7/29%	6/21%	9/32%	5/18%	48%
Костенко О.С.	9-Б	19	0	10/53%	6/31%	3/16%	53%
Костенко О.С.	11-А	34	12/35%	11/32%	7/21%	4/12%	68%
Всього:		150	36	48	95	19	56%

Середнє значення якості знань – 56%

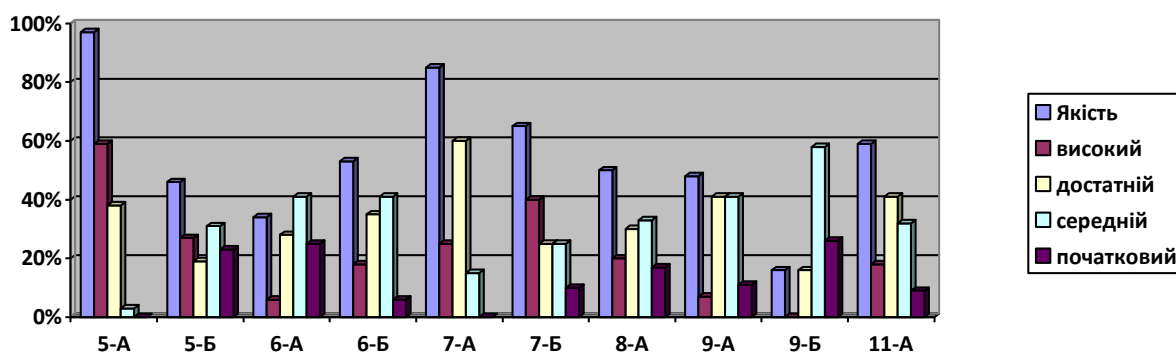


Високу якість знань з хімії мають учні 11-А класу – 68% та 7-А класу – 65% (вч. Костенко О.С.).

Рівні знань учнів з історії України

ПІБ учителя	Клас	Кількість учнів	Рівні навчальних досягнень				Якість знань
			високий	достатній	середній	Початковий	
Гиленко І.Б.	5-А	29	17/59%	11/38%	1/3%	0	97%
Гиленко І.Б.	5-Б	26	7/27%	5/19%	8/31%	6/23%	46%
Гиленко І.Б.	6-А	32	2/6%	9/28%	13/41%	8/25%	34%
Гиленко І.Б.	6-Б	34	6/18%	12/35%	14/41%	2/6%	53%
Гиленко І.Б.	7-А	20	5/25%	12/60%	3/15%	0	85%
Гиленко І.Б.	7-Б	20	8/40%	5/25%	5/25%	2/10%	65%
Гиленко І.Б.	8-А	30	6/20%	9/30%	10/33%	5/17%	50%
Гиленко І.Б.	9-А	27	2/7%	11/41%	11/41%	3/11%	48%
Гиленко І.Б.	9-Б	19	0	3/16%	11/58%	5/26%	16%
Гиленко І.Б.	11-А	34	6/18%	14/41%	11/32%	3/9%	59%
Всього:		271	59	91	87	34	55%

Середнє значення якості знань – 55%



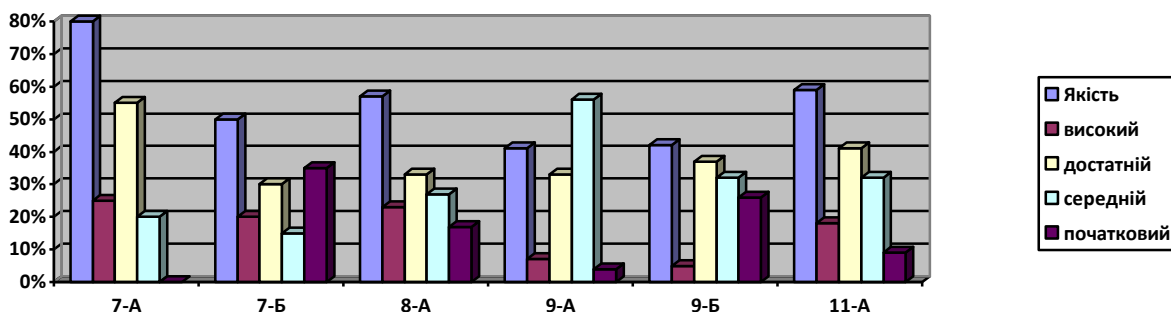
Високу якість знань з історії мають учні 5-А класу – 97%, з історії України учні 7-А класу – 85% (вч. Гиленко І.Б.).

Низьку якість знань мають учні 9-Б класу – 16% (вч. Гиленко І.Б.). В 6-А класі -8 учнів та 5-Б класі - 6 учнів (вч. Гиленко І.Б.) мають початковий рівень навчальних досягнень.

Рівні знань учнів з всесвітньої історії

ПІБ учителя	Клас	Кількість учнів	Рівні навчальних досягнень				Якість знань
			високий	достатній	середній	початковий	
Гиленко І.Б.	7-А	20	5/25%	11/55%	4/20%	0	80%
Гиленко І.Б.	7-Б	20	4/20%	6/30%	3/15%	7/35%	50%
Гиленко І.Б.	8-А	30	7/23%	10/33%	8/27%	5/17%	57%
Гиленко І.Б.	9-А	27	2/7%	9/33%	15/56%	1/4%	41%
Гиленко І.Б.	9-Б	19	1/5%	7/37%	6/32%	5/26%	42%
Гиленко І.Б.	11-А	34	6/18%	14/41%	11/32%	3/9%	59%
Всього:		150	25	57	47	21	55%

Середнє значення якості знань – 55%



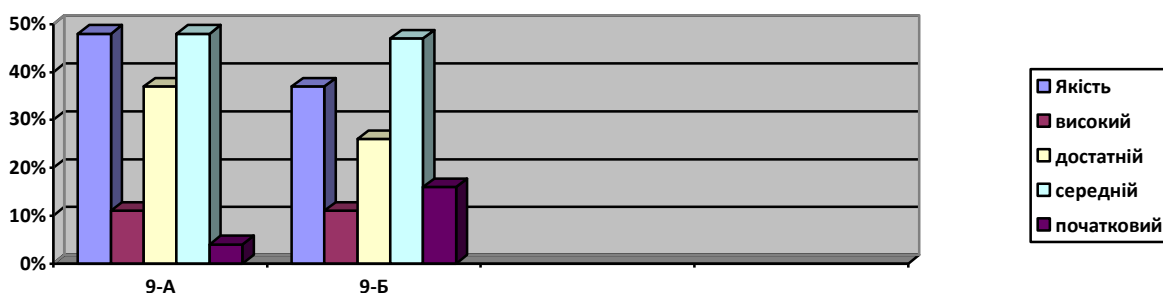
Високу якість знань з всесвітньої історії мають учні 7-А класу – 80% (вч. Гиленко І.Б.).

В 7-Б класі -7 учнів та 8-А, 9-Б класах по 5 учнів (вч. Гиленко І.Б.) мають початковий рівень навчальних досягнень.

Рівні знань учнів з правознавства

ПІБ учителя	Клас	Кількість учнів	Рівні навчальних досягнень				Якість знань
			високий	достатній	середній	початковий	
Гиленко І.Б.	9-А	27	3/11%	10/37%	13/48%	1/4%	48%
Гиленко І.Б.	9-Б	19	2/11%	5/26%	9/47%	3/16%	37%
Всього:		46	5	15	22	4	43%

Середнє значення якості знань – 43%

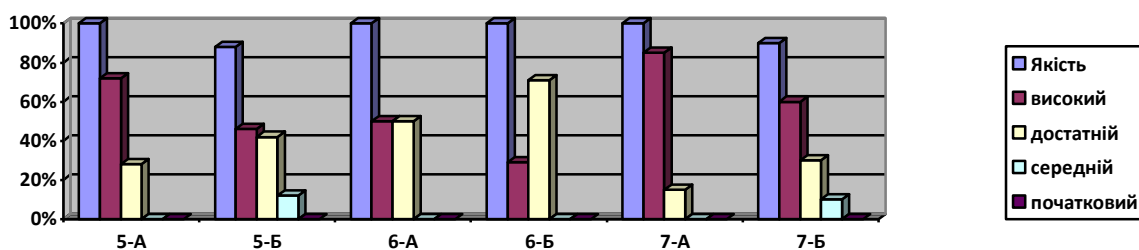


Учні 9-х класів мають середню якість знань з правознавства (вч. Гиленко І.Б.). В 9-Б класі -3 учнів (вч. Гиленко І.Б.) мають початковий рівень навчальних досягнень.

Рівні знань учнів з музичного мистецтва

ПІБ учителя	Клас	Кількість учнів	Рівні навчальних досягнень				Якість знань
			високий	достатній	середній	початковий	
Літвінова Ю.Ю.	5-А	29	21/72%	8/28%	0	0	100%
Літвінова Ю.Ю.	5-Б	26	12/46%	11/42%	3/12%	0	88%
Літвінова Ю.Ю.	6-А	32	16/50%	16/50%	0	0	100%
Літвінова Ю.Ю.	6-Б	34	10/29%	24/71%	0	0	100%
Літвінова Ю.Ю.	7-А	20	17/85%	3/15%	0	0	100%
Літвінова Ю.Ю.	7-Б	20	12/60%	6/30%	2/10%	0	90%
Всього:		161	88	68	5	0	97%

Середнє значення якості знань – 97%

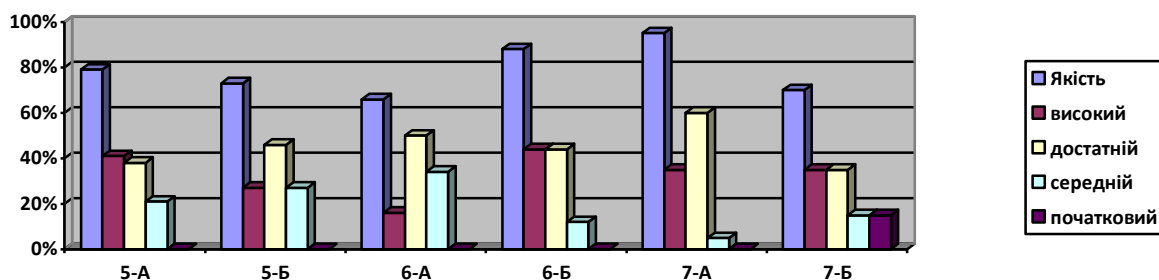


Результати моніторингу показали високу якість знань з музичного мистецтва учнів 5-7 класів (вч. Літвінова Ю.Ю.)

Рівні знань учнів з образотворчого мистецтва

ПІБ учителя	Клас	Кількість учнів	Рівні навчальних досягнень				Якість знань
			високий	достатній	середній	початковий	
Лукаш С.В.	5-А	29	12/41%	11/38%	6/21%	0	79%
Лукаш С.В.	5-Б	26	7/27%	12/46%	7/27%	0	73%
Лукаш С.В.	6-А	32	5/16%	16/50%	11/34%	0	66%
Лукаш С.В.	6-Б	34	15/44%	15/44%	4/12%	0	88%
Лукаш С.В.	7-А	20	7/35%	12/60%	1/5%	0	95%
Лукаш С.В.	7-Б	20	7/35%	7/35%	3/15%	3/15%	70%
Всього:		161	53	73	30	3	78%

Середнє значення якості знань – 78%



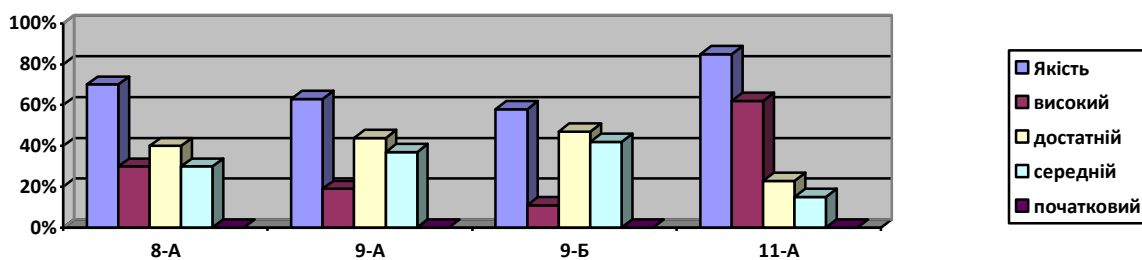
Високу якість знань з образотворчого мистецтва мають учні 7-А класу – 95%, 6-Б класу – 88% (вч. Лукаш С.В.).

Рівні знань учнів з мистецтва

ПІБ учителя	Клас	Кількість учнів	Рівні навчальних досягнень				Якість знань
			високий	достатній	середній	початковий	
Літвінова Ю.Ю.	8-А	30	9/30%	12/40%	9/30%	0	70%
Лукаш С.В.	9-А	27	5/19%	12/44%	10/37%	0	63%

Лукаш С.В.	9-Б	19	2/11%	9/47%	8/42%	0	58%
Лукаш С.В.	11-А	34	21/62%	8/23%	5/15%	0	85%
Всього:		110	37	41	32	0	71%

Середнє значення якості знань – 71%

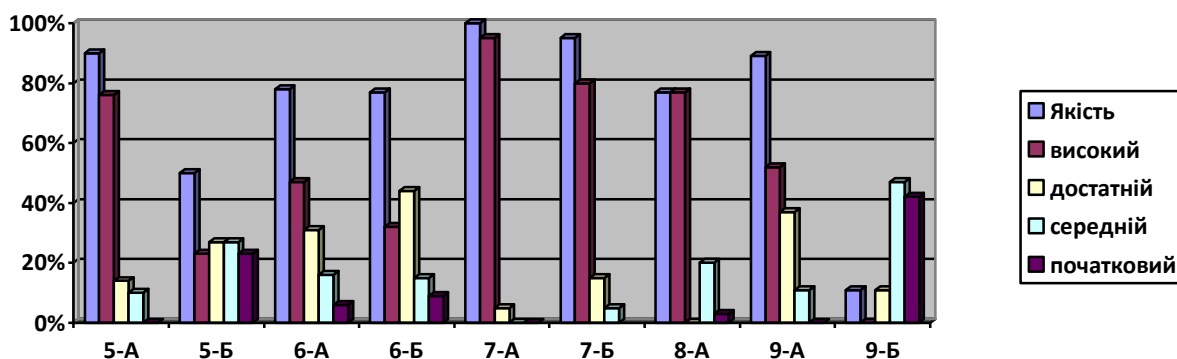


Високу якість знань з мистецтва мають учні 11-А класу – 85% (вч. Лукаш С.В.) та учні 8-А класу – 70% (вч. Літвінова Ю.Ю.)

Рівні знань учнів з технологій

ПІБ учителя	Клас	Кількість учнів	Рівні навчальних досягнень				Якість знань
			високий	достатній	середній	початковий	
Піша Ю.С. Вербілова А.А.	5-А	29	22/76%	4/14%	3/10%	0	90%
Вербілова А.А.	5-Б	26	6/23%	7/27%	7/27%	6/23%	50%
Задворна Л.Г. Вербілова А.А.	6-А	32	15/47%	10/31%	5/16%	2/6%	78%
Задворна Л.Г. Вербілова А.А.	6-Б	34	11/32%	15/44%	5/15%	3/9%	77%
Піша Ю.С. Вербілова А.А.	7-А	20	19/95%	1/5%	0	0	100%
Піша Ю.С. Вербілова А.А.	7-Б	20	16/80%	3/15%	1/5%	0	95%
Піша Ю.С. Вербілова А.А.	8-А	30	23/77%	0	6/20%	1/3%	77%
Піша Ю.С. Вербілова А.А.	9-А	27	14/52%	10/37%	3/11%	0	89%
Піша Ю.С. Вербілова А.А.	9-Б	19	0	2/11%	9/47%	8/42%	11%
Всього:		237	126	52	39	20	75%

Середнє значення якості знань – 75%



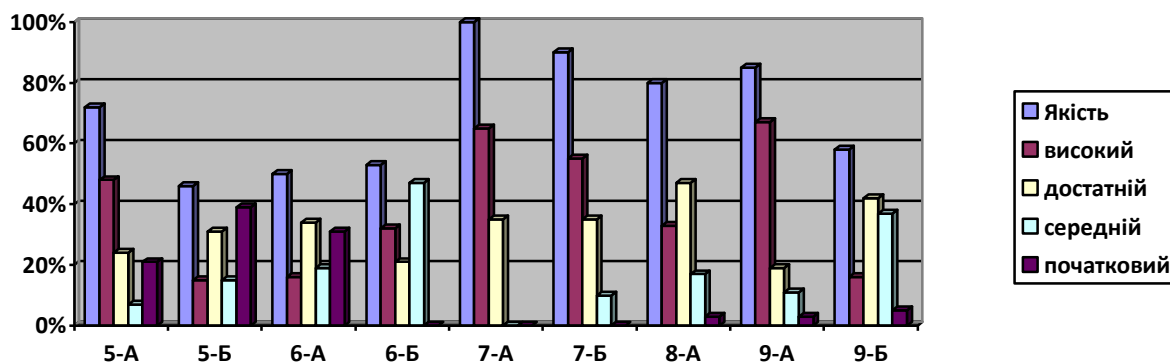
Високу якість знань з технологій мають учні 7-А класу – 100%, 7-Б класу – 95% 5-А класу – 90% (вч. Піша Ю.С. та Вебілова А.А.).

Низьку якість знань мають учні 9-Б класу – 11% (вч. Піша Ю.С. та Вебілова А.А.). В 9-Б класі -8 учнів (вч. Піша Ю.С. та Вебілова А.А.) та 5-Б класі - 6 учнів (вч. Вербілова А.А.) мають початковий рівень навчальних досягнень.

Рівні знань учнів з основ здоров'я

ПІБ учителя	Клас	Кількість учнів	Рівні навчальних досягнень				Якість знань
			високий	достатній	середній	початковий	
Костенко О.С.	5-А	29	14/48%	7/24%	2/7%	6/21%	72%
Костенко О.С.	5-Б	26	4/15%	8/31%	4/15%	10/39%	46%
Літвінова Ю.Ю.	6-А	32	5/16%	11/34%	6/19%	10/31%	50%
Літвінова Ю.Ю.	6-Б	34	11/32%	7/21%	16/47%	0	53%
Літвінова Ю.Ю.	7-А	20	13/65%	7/35%	0	0	100%
Літвінова Ю.Ю.	7-Б	20	11/55%	7/35%	2/10%	0	90%
Літвінова Ю.Ю.	8-А	30	10/33%	14/47%	5/17%	1/3%	80%
Літвінова Ю.Ю.	9-А	27	18/67%	5/19%	3/11%	1/3%	85%
Літвінова Ю.Ю.	9-Б	19	3/16%	8/42%	7/37%	1/5%	58%
Всього:		237	89	74	45	29	69%

Середнє значення якості знань – 69%



Високу якість знань з основ здоров'я мають учні 7-А класу – 100%, 7-Б класу – 90% (вч. Літвінова Ю.Ю.).

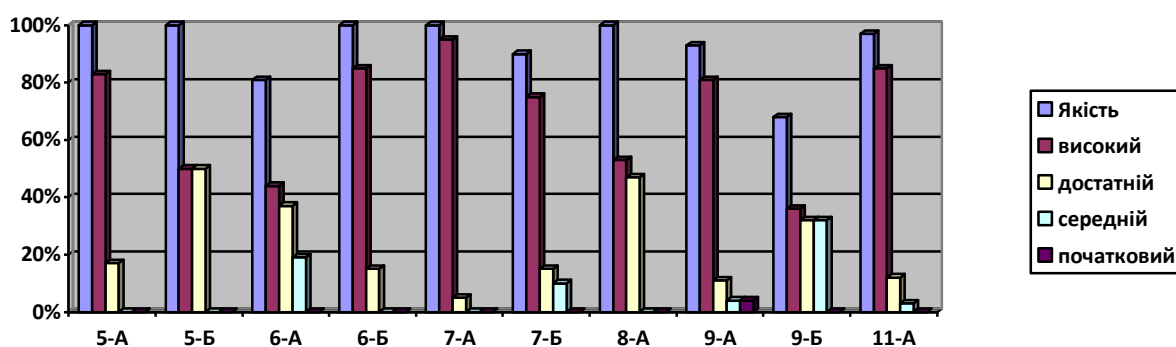
В 5-Б класі -10 учнів (вч. Костенко О.С.) та 6-А класі - 10 учнів (вч. Літвінова Ю.Ю.) мають початковий рівень навчальних досягнень.

Рівні знань учнів з інформатики

ПІБ учителя	Клас	Кількість учнів	Рівні навчальних досягнень				Якість знань
			високий	достатній	середній	початковий	
Мірошников Д.І.	5-А	29	24/83%	5/17%	0	0	100%
Мірошников Д.І.	5-Б	26	13/50%	13/50%	0	0	100%
Мірошников Д.І. Польовий О.Г.	6-А	32	14/44%	12/37%	6/19%	0	81%
Мірошников Д.І. Польовий О.Г.	6-Б	34	29/85%	5/15%	0	0	100%
Мірошников Д.І. Польовий О.Г.	7-А	20	19/95%	1/5%	0	0	100%
Мірошников Д.І. Польовий О.Г.	7-Б	20	15/75%	3/15%	2/10%	0	90%
Мірошников Д.І. Польовий О.Г.	8-А	30	16/53%	14/47%	0	0	100%
Мірошников Д.І. Польовий О.Г.	9-А	27	22/81%	3/11%	1/4%	1/4%	93%
Мірошников Д.І.	9-Б	19	7/36%	6/32%	6/32%	0	68%

Польовий О.Г.							
Польовий О.Г.	11-А	34	29/85%	4/12%	1/3%	0	97%
Всього:		271	188	66	16	1	94%

Середнє значення якості знань – 94%

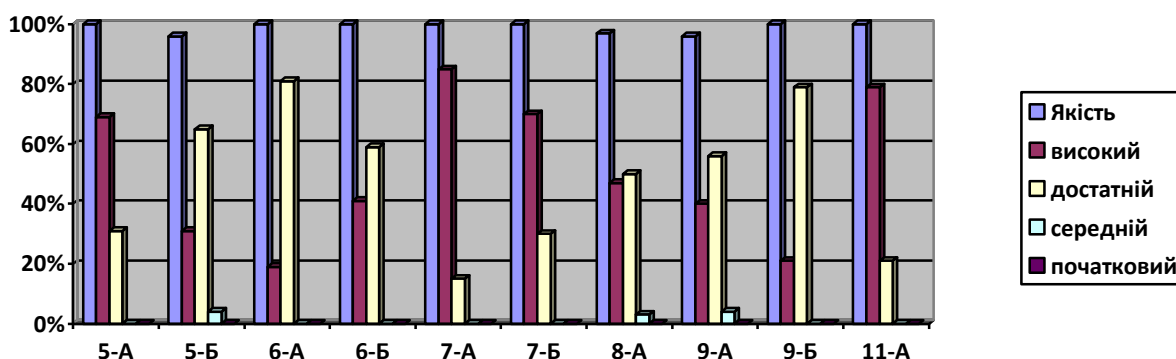


Результати моніторингу показали високу якість знань з інформатики учнів 5-11 класів (вч. Польовий О.Г. та Мірошников Д.І.)

Рівні знань учнів з фізичної культури

ПІБ учителя	Клас	Кількість учнів	Рівні навчальних досягнень				Якість знань
			високий	достатній	середній	Початковий	
Папенко Н.Г.	5-А	29	20/69%	9/31%	0	0	100%
Колос О.О.	5-Б	26	8/31%	17/65%	1/4%	0	96%
Колос О.О.	6-А	32	6/19%	26/81%	0	0	100%
Колос О.О.	6-Б	34	14/41%	20/59%	0	0	100%
Колос О.О.	7-А	20	17/85%	3/15%	0	0	100%
Колос О.О.	7-Б	20	14/70%	6/30%	0	0	100%
Савостіна О.В.	8-А	30	14/47%	15/50%	1/3%	0	97%
Папенко Н.Г.	9-А	27	11/40%	15/56%	1/4%	0	96%
Колос О.О.	9-Б	19	4/21%	15/79%	0	0	100%
Савостіна О.В.	11-А	34	27/79%	7/21%	0	0	100%
Папенко Н.Г.							
Всього:		271	135	133	3	0	99%

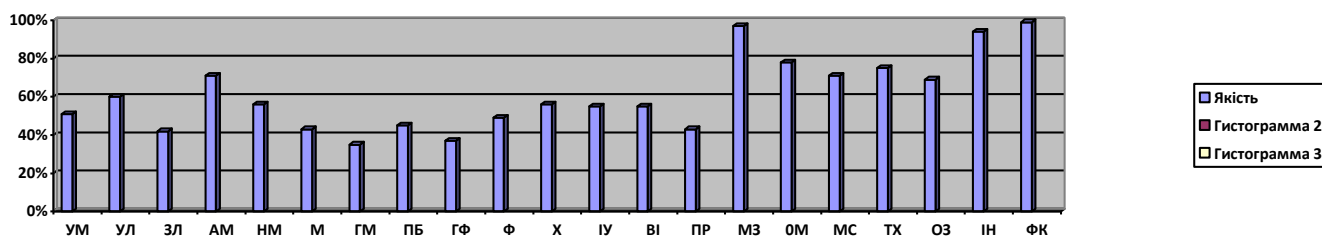
Середнє значення якості знань – 99%



Результати моніторингу показали високу якість знань з фізичної культури учнів 5-11 класів (вч. Савостіна О.В., Колос О.О., Папенко Н.Г.)

Рівні знань з навчальних предметів

Предмет	Кількість учнів	Рівні навчальних досягнень				Якість знань
		високий	достатній	середній	Початковий	
Українська мова	313	49	109	116	39	51%
Українська література	313	81	107	90	35	60%
Зарубіжна література	271	34	79	97	61	42%
Англійська мова	313	106	116	68	23	71%
Німецька мова	237	57	76	72	33	56%
Математика, алгебра	313	38	96	120	59	43%
Геометрія	150	14	38	69	29	35%
Природознавство, біологія	313	44	97	101	71	45%
Географія	216	16	63	179	21	37%
Фізика	150	21	52	52	25	49%
Хімія	150	36	48	95	19	56%
Історія України	271	59	91	87	34	55%
Всесвітня історія	150	25	57	47	21	55%
Правознавство	46	5	15	22	4	43%
Музичне мистецтво	161	88	68	5	0	97%
Образотворче мистецтво	161	53	73	30	3	78%
Мистецтво	110	37	41	32	0	71%
Технології	237	126	52	39	20	75%
Основи здоров'я	237	89	74	45	29	69%
Інформатика	271	188	66	16	1	94%
Фізична культура	271	135	133	3	0	99%



При аналізі якості знань з предметів було виявлено, що найбільш високий рівень знань учні показали з фізкультури, технологій, музичного та образотворчого мистецтва, мистецтва, основ здоров'я, інформатики та англійської мови.

Низький рівень якості знань було виявлено з предметів: зарубіжної літератури, геометрії, географії, правознавства.

Серед предметів з найбільшою кількістю учнів, які засвоїли програмовий матеріал на початковому рівні, – математика, біологія, зарубіжна література.